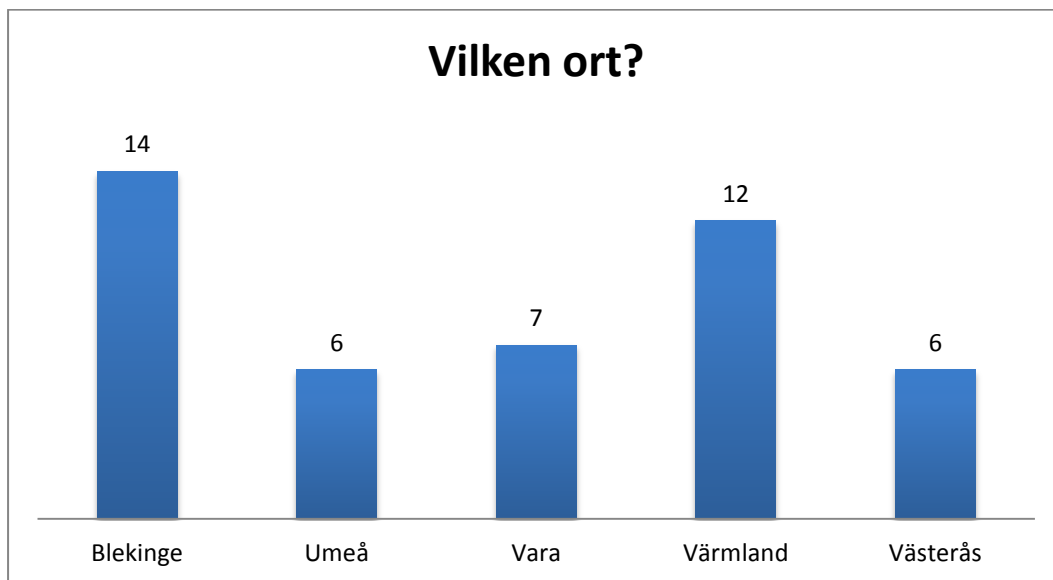


Kursutvärdering Kompetenta Anordnare - omgång 3

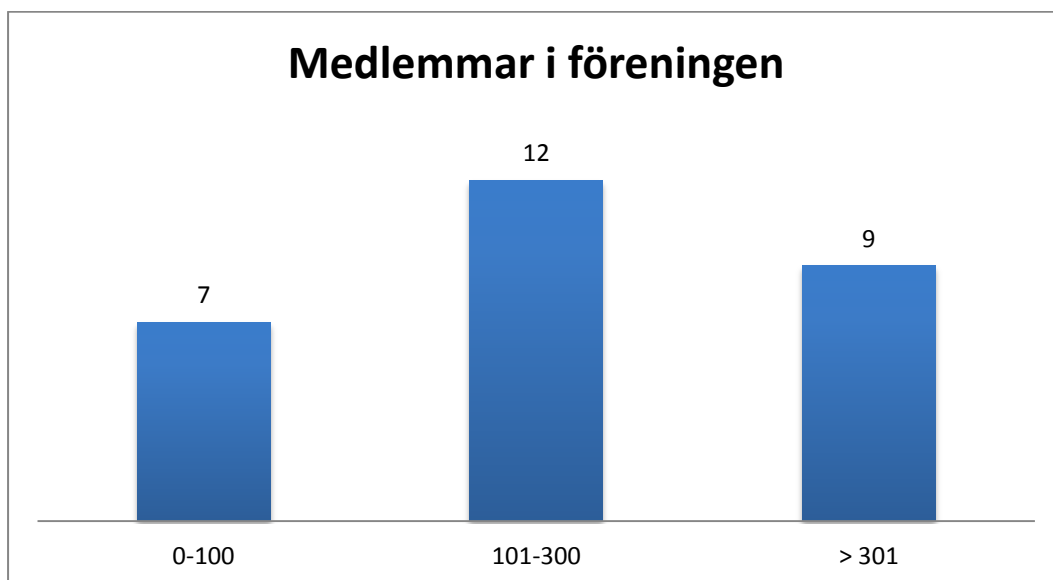
De flesta deltagarna kommer från Blekinge och från Värmland.

Diagram 1 (n=45)



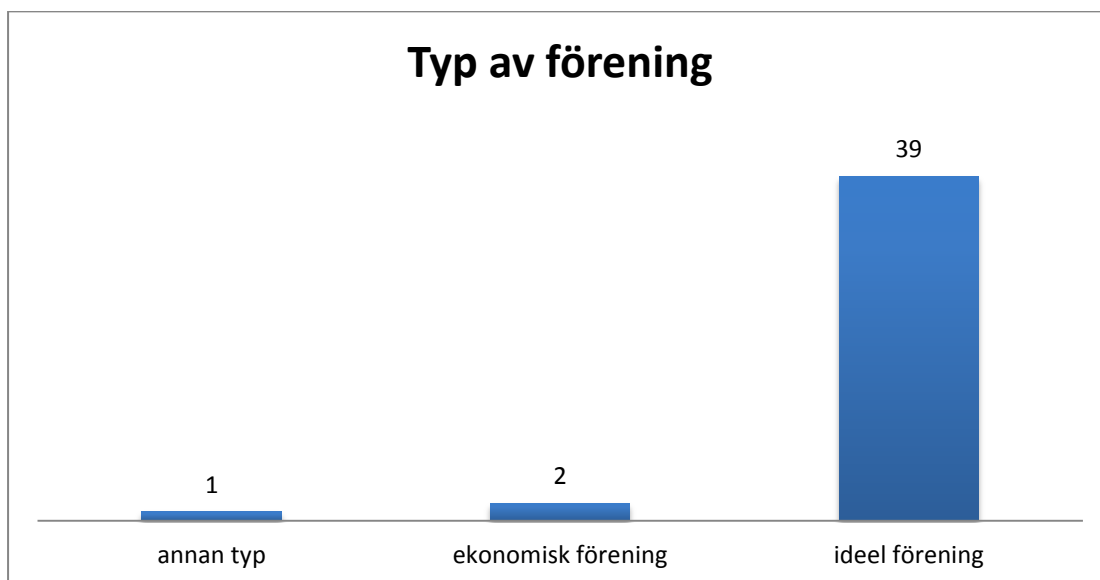
Det är i huvudsak större föreningar som deltagit, tre fjärdedelar har fler än hundra medlemmar.

Diagram 2 (n=28)



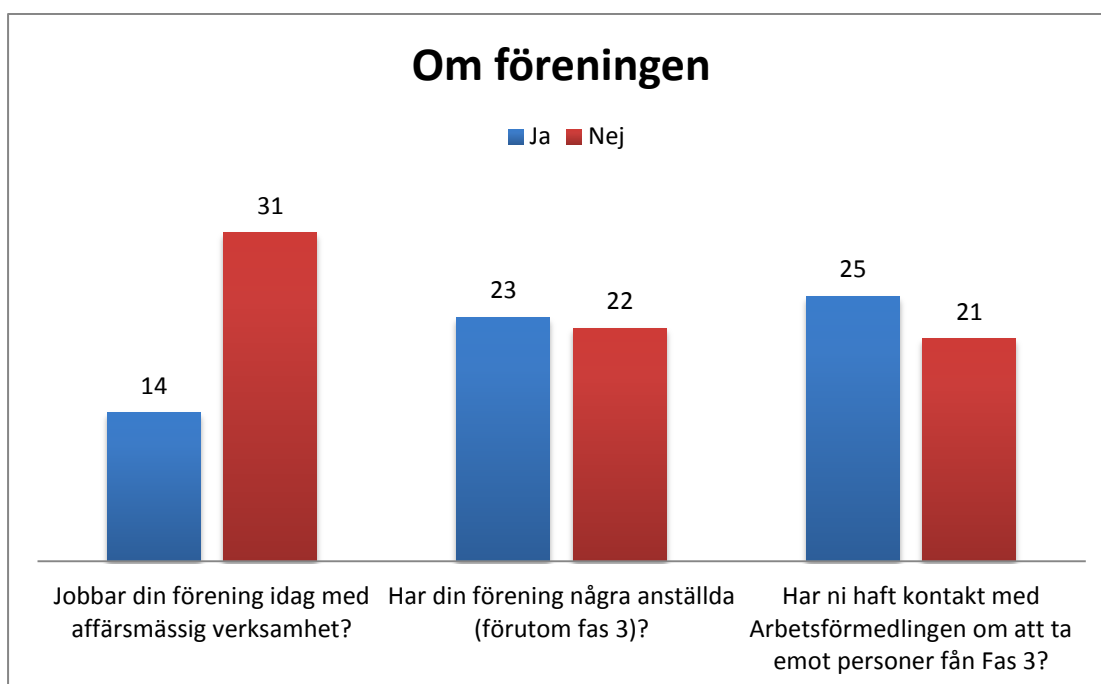
Den absoluta majoriteten av de deltagande föreningarna är ideella föreningar, endast två av dem är ekonomiska föreningar och en är av en annan typ.

Diagram 3 (n= 42)



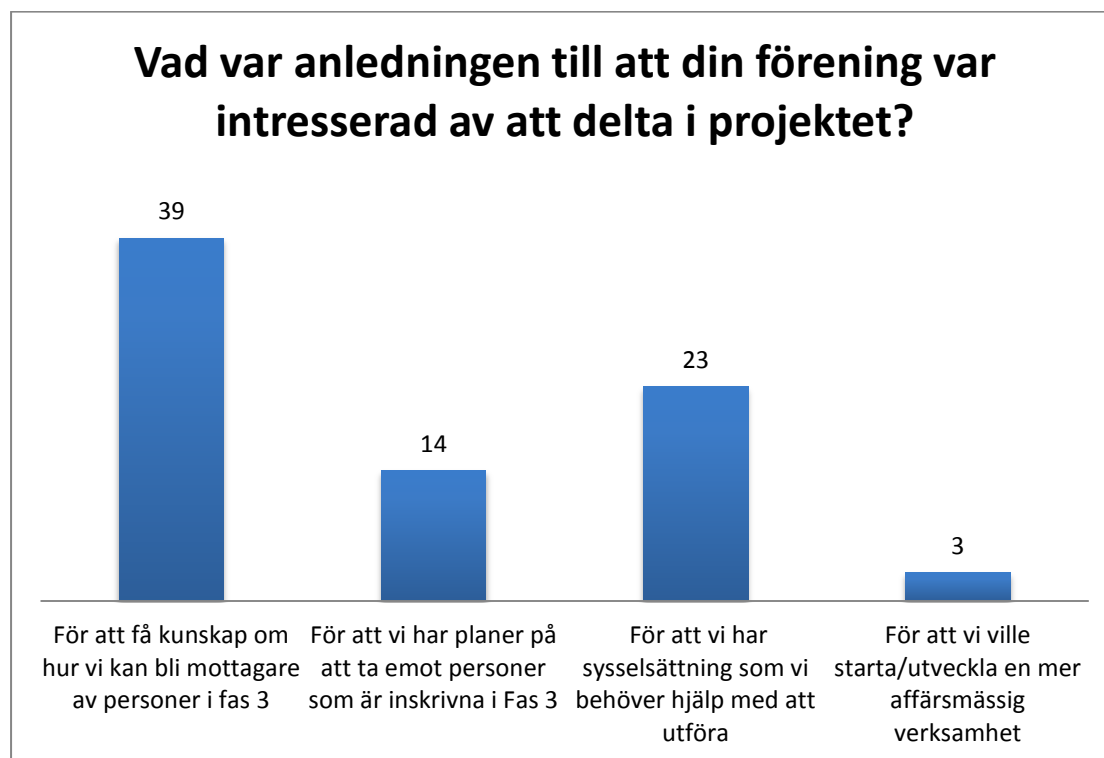
En tredjedel av föreningarna driver affärsmässig verksamhet, två tredjedelar gör det inte. Hälften av föreningarna har anställda, hälften har det inte. Drygt hälften har haft kontakt med Arbetsförmedlingen om att ta emot personer från Fas 3.

Diagram 4 (n= 45/45/46)



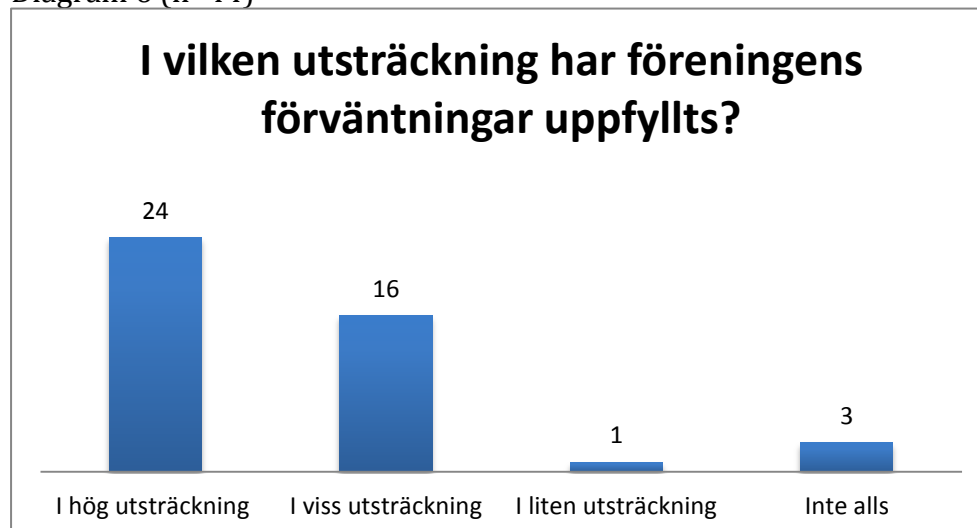
Anledningen för föreningarna att delta i projektet är framförallt att få kunskap om hur man kan bli mottagare av personer som är inskrivna i Fas 3. Nästan nio av tio av de svarande har uppgett detta. Drygt hälften av de svarande har också angett att de har en sysselsättning som man behöver hjälp med att utföra. En tredjedel har vidare angett att man planerar att bli mottagare av personer inskrivna i Fas 3. Tre föreningar anger att de deltagit för att starta och utveckla en mer affärsmässig verksamhet.

Diagram 5 (n=45 – flera svarsalternativ möjliga)



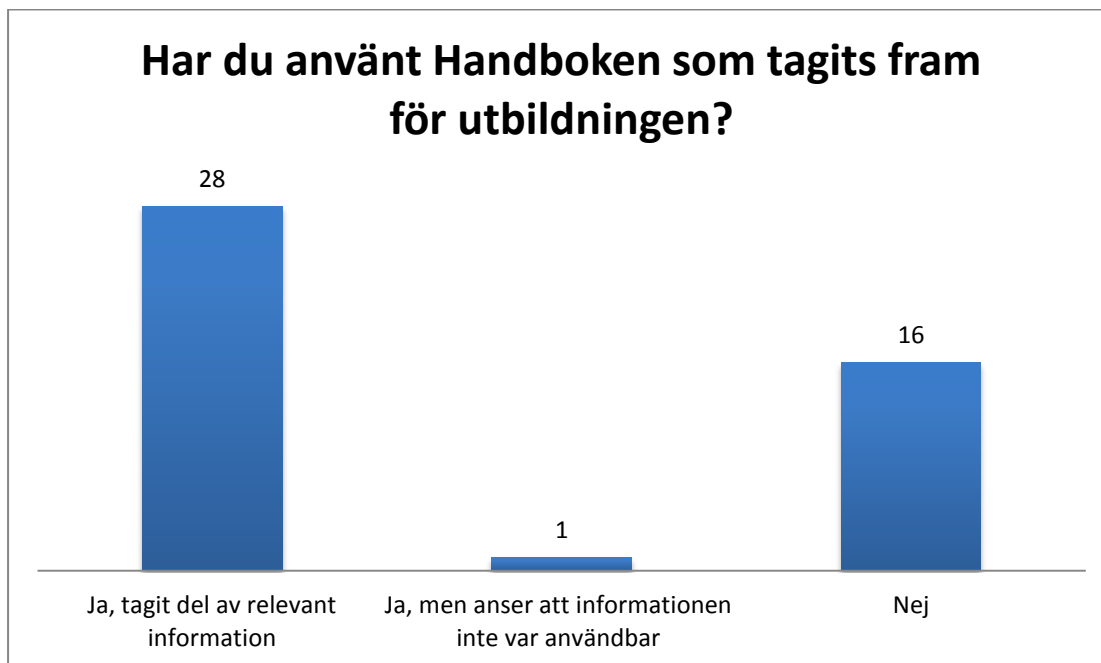
Drygt hälften av föreningarna anser att deras förväntningar uppfyllts i hög utsträckning och en dryg tredjedel att de uppfyllts i viss utsträckning. Endast en knapp tiondel av de deltagande föreningarna är besvikna.

Diagram 6 (n=44)



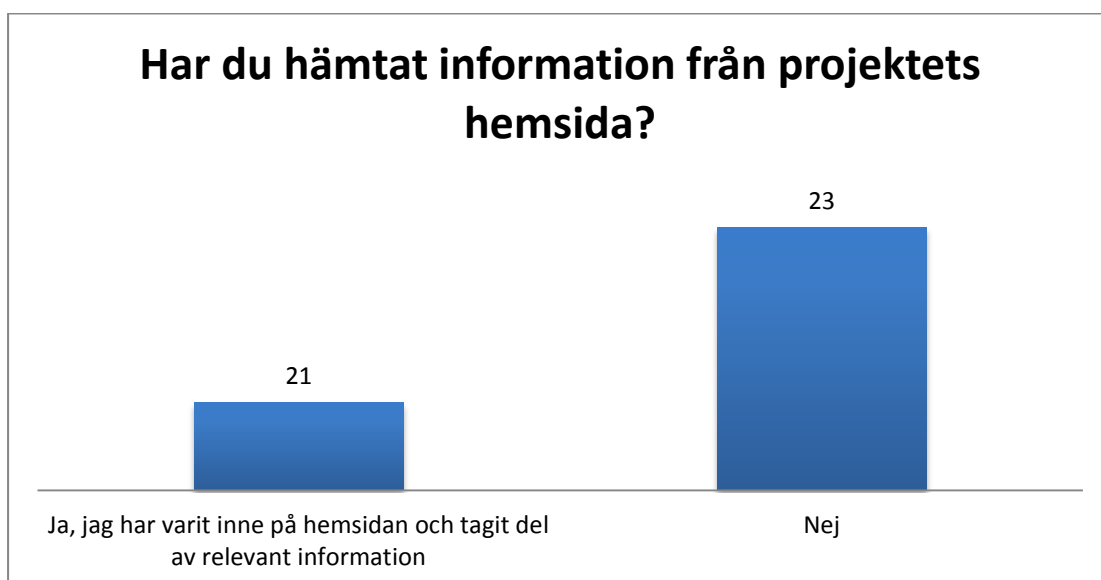
Sex av tio har använt handboken och anser att informationen varit relevant. Knappt fyra av tio svarar att de inte använt handboken. En förening anger att de använt handboken men att informationen inte var användbar.

Diagram 7 (n=45)



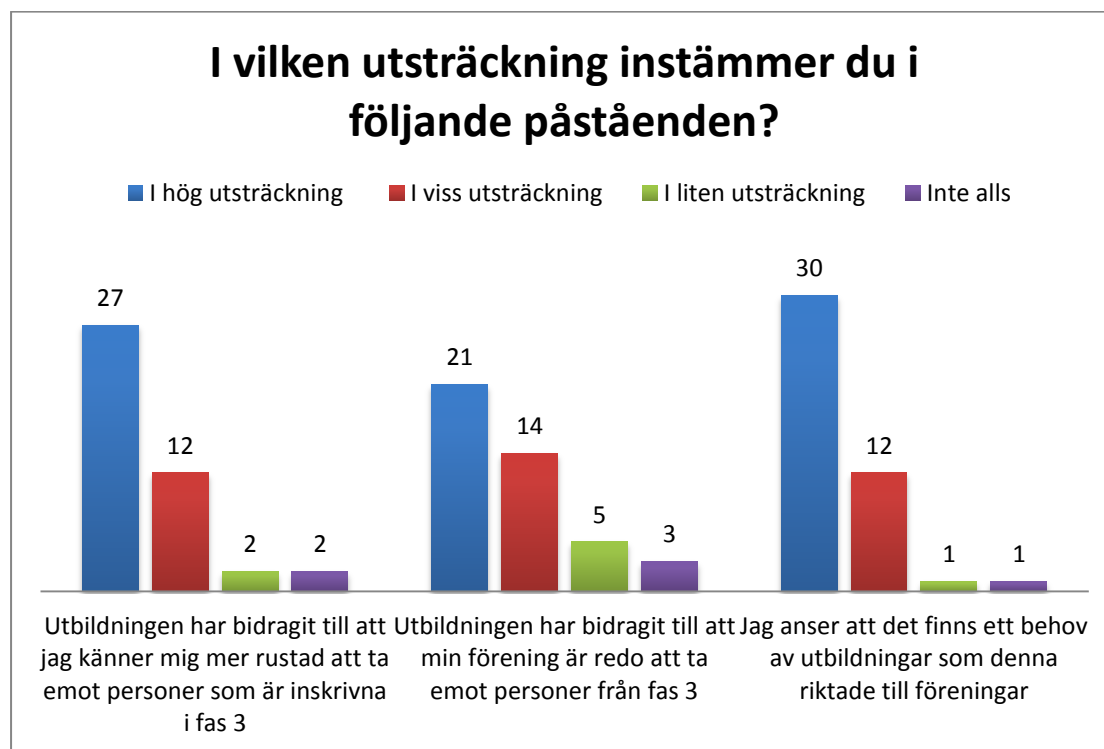
Knappt hälften av de deltagande föreningarna har varit inne på projektets hemsida och anser att informationen de fann där var relevant. Drygt hälften har inte varit inne på hemsidan.

Diagram 8 (n=44)



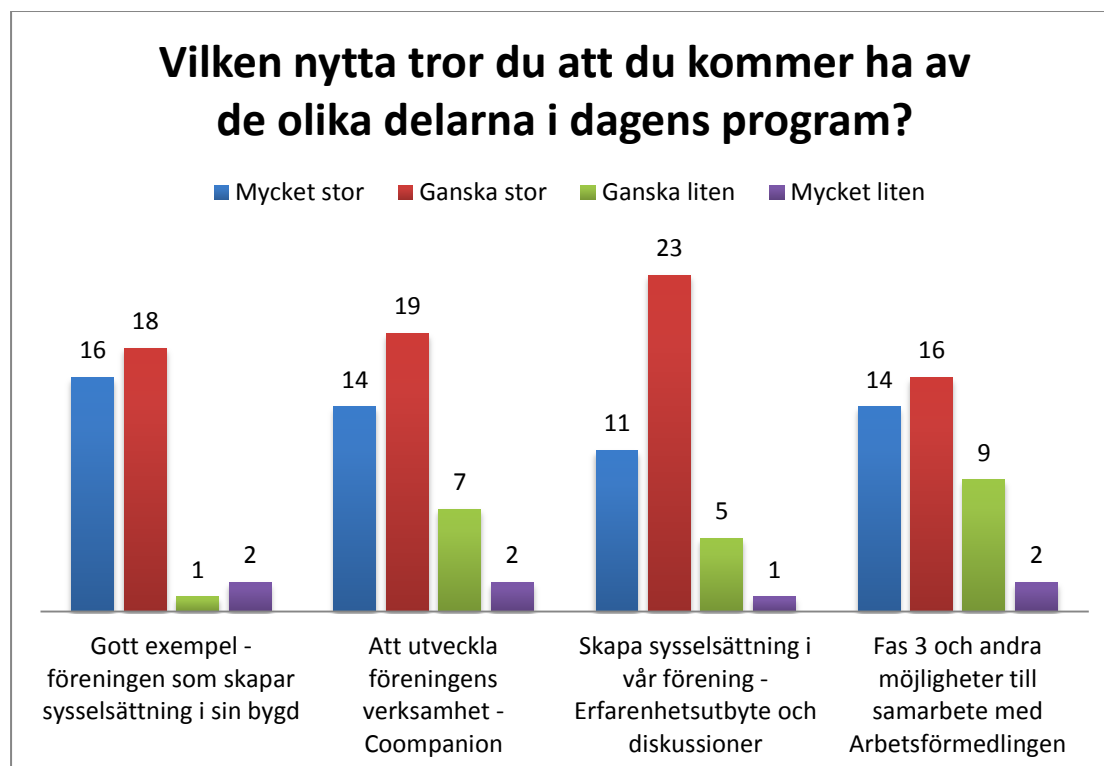
De allra flesta deltagarna är överens om att utbildningen har gett dem bättre förutsättningar för att ta emot personer från fas 3, 39 av 43 svarande håller med om det påståendet i hög eller viss utsträckning. Respondenterna anser även att de egna föreningarna har blivit bättre rustade, men i något mindre utsträckning än i den tidigare frågan, 35 av 43 håller med i hög eller viss utsträckning den här gången. Mest medhåll får dock påståendet att det finns ett behov av denna typen av utbildningar, det håller 42 av 44 med om.

Diagram 9 (n=43/43/44)



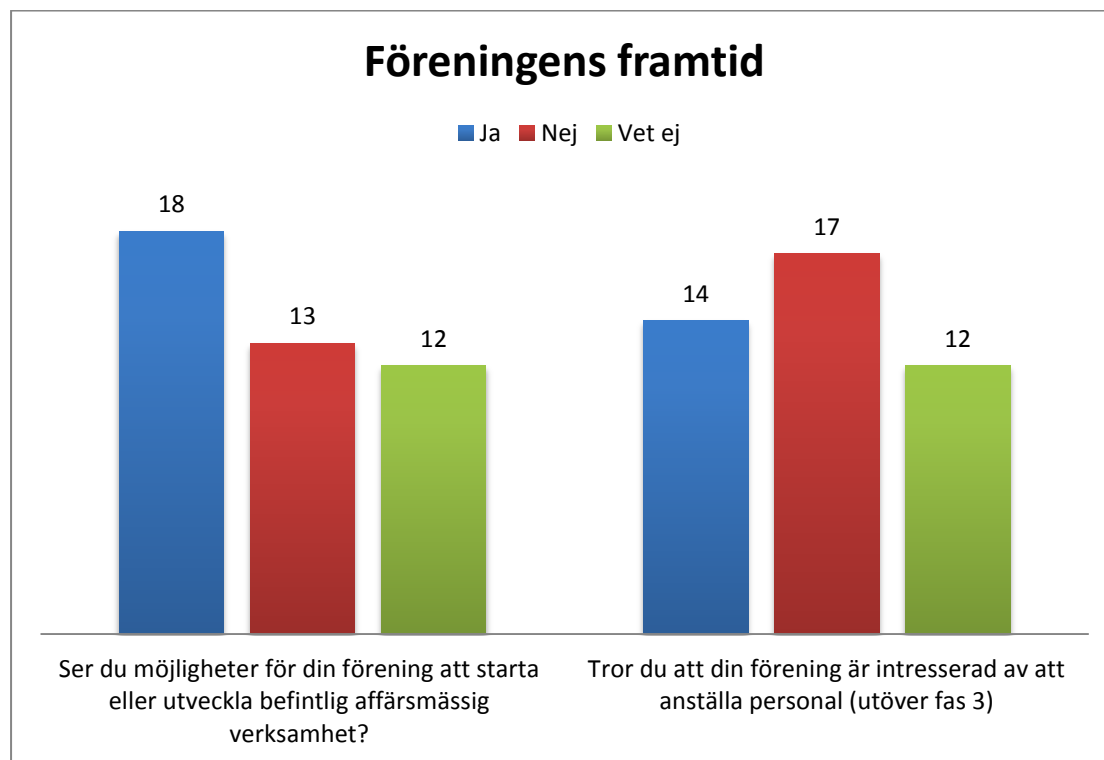
Om man slår ihop alternativen mycket och ganska stor går det att se att deltagarna anser sig ha haft ungefär lika mycket nytta av samtliga delar i programmet på utbildningen. Däremot finns ett visst missnöje med delarna kopplade till Coompanion och Fas 3 samarbetet med Arbetsförmedlingen.

Diagram 10 (n=37/42/40/41)



Respondenterna ser olika framtider för sina föreningar. En dryg tredjedel ser en möjlighet för den egna föreningen att utveckla den affärsmässiga verksamheten medan två tredjedelar är negativa eller osäkra rörande denna fråga. Däremot är det fler respondenter som inte tror att föreningen kommer anställa mer personal än vice versa. En stor del av deltagarna är dock osäkra.

Diagram 11 (n=43/43)



Debatt i media

Den rådande åsikten är att mediebilderna är skev och att det finns många goda exempel som inte lyfts fram i media, det behövs mer information. De flesta anser att Fas 3 är ett bra initiativ och att det fungerar bra, även om regelverket bör ses över. Många av kommentarerna för fram åsikten att föreningslivet bör få möjlighet att delta i större utsträckning och ett par kommentarer anser att föreningarna bör ges förtur före kommuner. Föreningslivet anses vara seriöst och en av de bättre anordnarna. Kravet på att en förening måste ha anställda för att få ta emot Fas 3-personer bör tas bort.

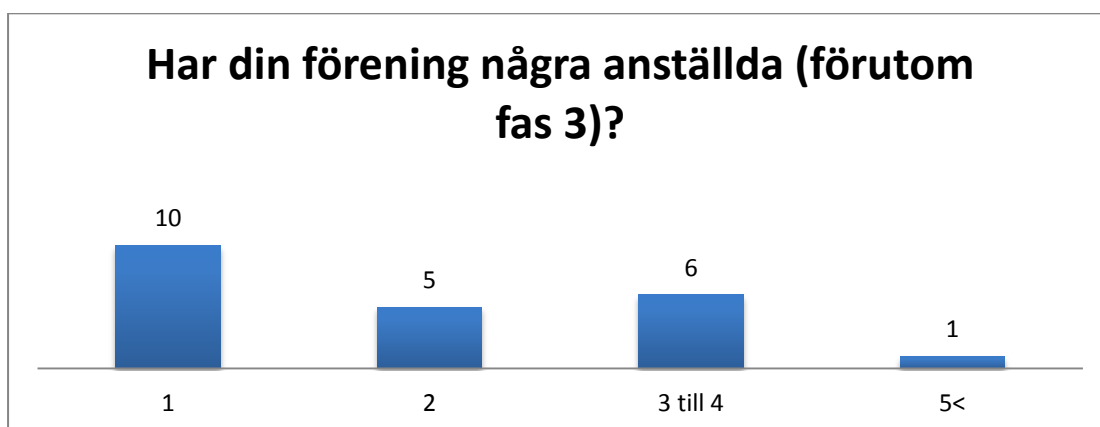
Övriga synpunkter

Övriga synpunkter på projektet Kompetenta Anordnare - resten av landet eller på dagens tema " Sysselsättning i förening". Synpunkterna är i huvudsak positiva och ett talande citat är: "Dagen har varit kanonbra med mycket givande exempel,

diskussioner och information som jag har nytta av. Handboken kommer vara en god hjälp på vägen!”. Den kritik som fördes fram är att det var ont om tid, men som en kommentar säger: ”Tiden har varit knapp, men det är ju så när innehållet är intressant och viktigt!!”.

Knappt hälften av respondenterna från föreningar som tar emot personer i fas 3 har 1 individ inom fas 3 hos sig. En stor del har 2, 3 eller 4 personer och en förening har 5 eller fler.

Diagram 12 (n=22) Snitt 2,45 – Totalt 54 – (ett fel i excel-filen då ett svar omvandlats till ett klockslag)



Det är något fler män än kvinnor bland respondenterna även om fördelningen är jämn.

Diagram 13 (n=38)

